

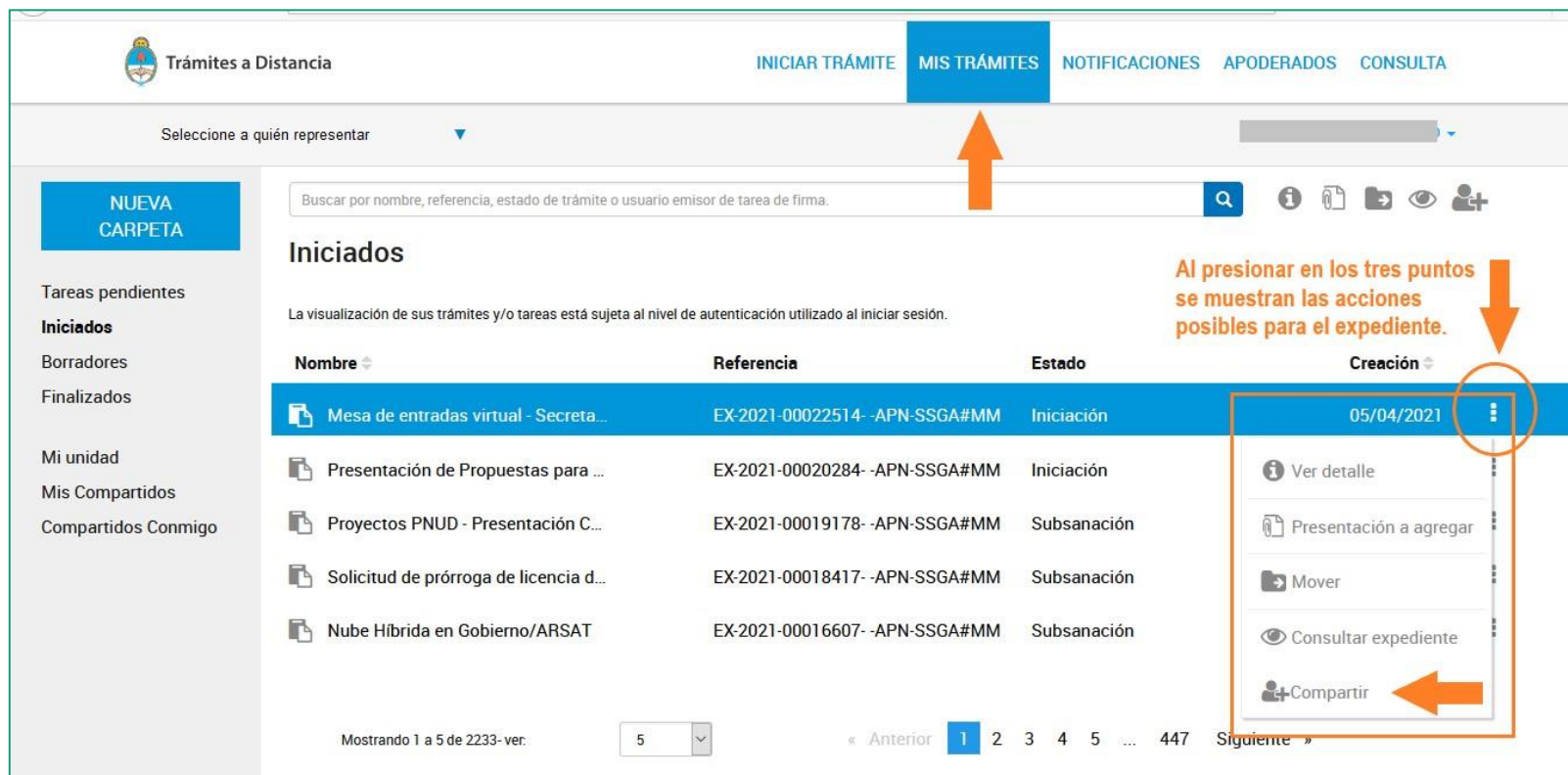


# Trámites a Distancia - TAD

Cómo compartir expedientes y documentos con otras personas usuarias

## Compartir un expediente con otras personas usuarias

Al ingresar a la plataforma, en la solapa que se indica en la imagen, permite que la persona usuaria TAD pueda **compartir** un trámite con otras personas usuarias TAD.



Trámites a Distancia

INICIAR TRÁMITE MIS TRÁMITES NOTIFICACIONES APODERADOS CONSULTA

Seleccione a quién representar ▼

NUEVA CARPETA

Buscar por nombre, referencia, estado de trámite o usuario emisor de tarea de firma.

**Iniciados**

La visualización de sus trámites y/o tareas está sujeta al nivel de autenticación utilizado al iniciar sesión.

Nombre	Referencia	Estado	Creación
Mesa de entradas virtual - Secreta...	EX-2021-00022514- -APN-SSGA#MM	Iniciación	05/04/2021
Presentación de Propuestas para ...	EX-2021-00020284- -APN-SSGA#MM	Iniciación	
Proyectos PNUD - Presentación C...	EX-2021-00019178- -APN-SSGA#MM	Subsanación	
Solicitud de prórroga de licencia d...	EX-2021-00018417- -APN-SSGA#MM	Subsanación	
Nube Híbrida en Gobierno/ARSAT	EX-2021-00016607- -APN-SSGA#MM	Subsanación	

Mostrando 1 a 5 de 2233- ver: 5

« Anterior 1 2 3 4 5 ... 447 Siguiente »

Al presionar en los tres puntos se muestran las acciones posibles para el expediente.

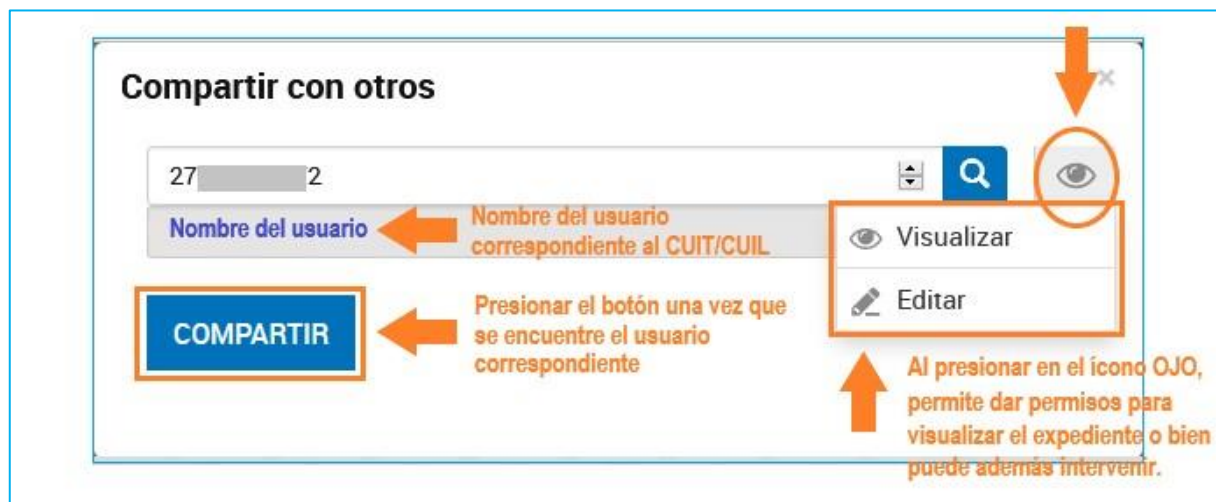
- Ver detalle
- Presentación a agregar
- Mover
- Consultar expediente
- Compartir

## Compartir un expediente con otras personas usuarias

Al presionar sobre la acción **Compartir**, se despliega una ventana para ingresar el número de CUIT/CUIL de la persona usuaria con el que se desea **compartir** el trámite.

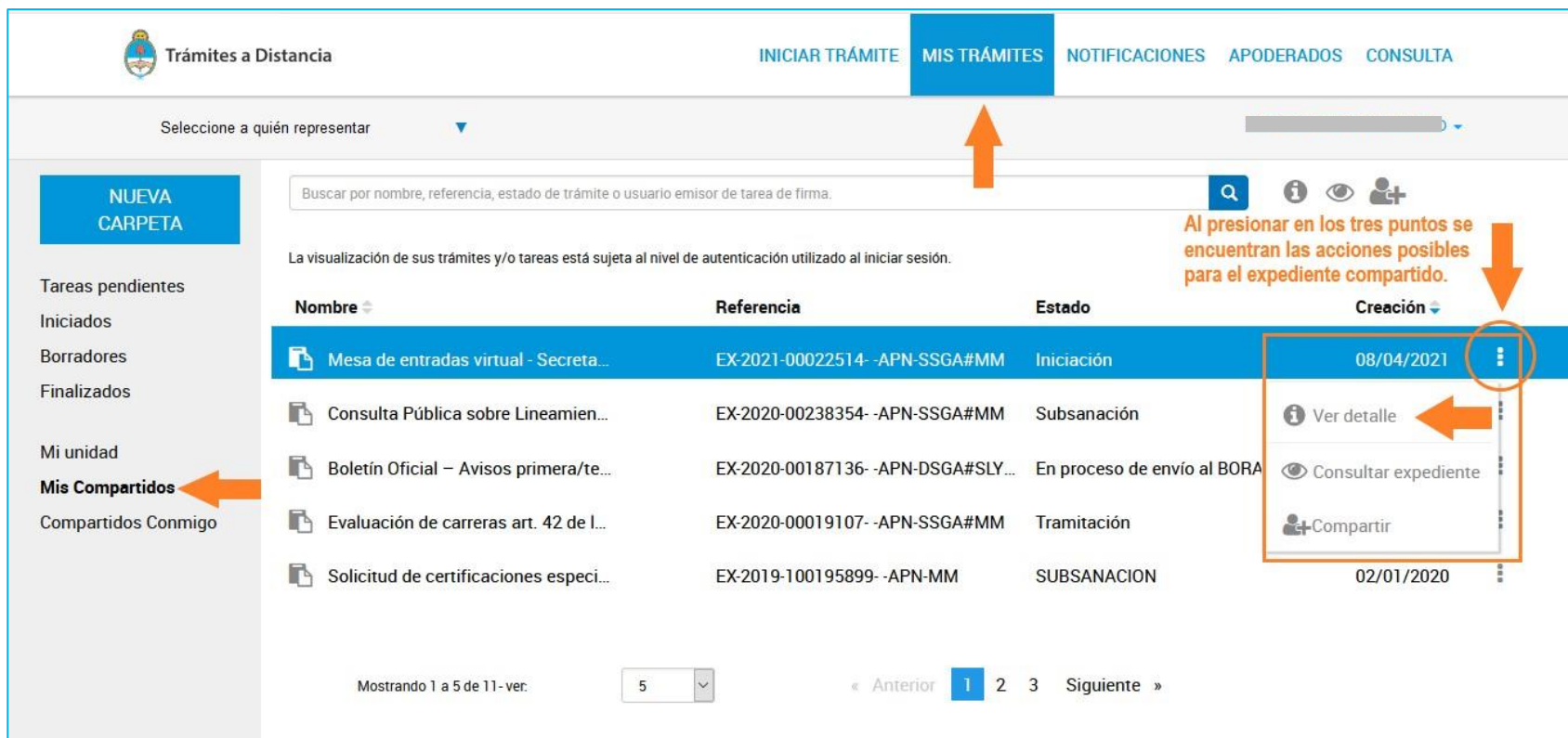
Luego de ingresar el dato permite las siguiente acciones:

Al presionar **COMPARTIR** confirma la acción con el siguiente mensaje:



## Consultar un expediente compartido con otras personas usuarias

En la sección **Mis Compartidos** la persona usuaria TAD encontrará aquellos expedientes, tareas, notificaciones o documentos que haya compartido con otras personas usuarias TAD.



Trámites a Distancia

INICIAR TRÁMITE MIS TRÁMITES NOTIFICACIONES APODERADOS CONSULTA

Seleccione a quién representar ▼

NUEVA CARPETA

Tareas pendientes  
Iniciados  
Borradores  
Finalizados  
Mi unidad  
**Mis Compartidos**  
Compartidos Conmigo

Buscar por nombre, referencia, estado de trámite o usuario emisor de tarea de firma.

La visualización de sus trámites y/o tareas está sujeta al nivel de autenticación utilizado al iniciar sesión.

Nombre	Referencia	Estado	Creación
Mesa de entradas virtual - Secreta...	EX-2021-00022514- -APN-SSGA#MM	Iniciación	08/04/2021
Consulta Pública sobre Lineamien...	EX-2020-00238354- -APN-SSGA#MM	Subsanación	
Boletín Oficial – Avisos primera/te...	EX-2020-00187136- -APN-DSGA#SLY...	En proceso de envío al BORA	
Evaluación de carreras art. 42 de l...	EX-2020-00019107- -APN-SSGA#MM	Tramitación	
Solicitud de certificaciones especi...	EX-2019-100195899- -APN-MM	SUBSANACION	02/01/2020

Mostrando 1 a 5 de 11 - ver: 5


« Anterior 1 2 3 Siguiente »

Al presionar en los tres puntos se encuentran las acciones posibles para el expediente compartido.

- Ver detalle
- Consultar expediente
- Compartir

## Consultar un expediente compartido con otras personas usuarias

Al presionar sobre la acción **Ver detalle**, se despliega una ventana donde muestra las personas usuarias que comparten el trámite y la persona usuaria generadora del mismo.



The screenshot shows a modal window titled "Mesa de entradas virtual - Secretaría de Innovación Pública". It contains the following information:

- Referencia: EX-2021-00022514- -APN-SSGA#MM
- Ubicación: ➤ Mis compartidos
- Creación: 08/04/2021
- Expediente: EX-2021-00022514- -APN-SSGA#MM

Below this information, there is a list of users sharing the document:

Nombre usuario	Permiso
27 [redacted] 2	El usuario tiene permiso para visualizar el expediente
Yo 20 [redacted] 3	Solicitante del trámite

Annotations with arrows point to the following elements:

- Usuario con quien se comparte el expediente**: Points to the first user entry.
- Usuario que solicitó el trámite**: Points to the second user entry.
- El usuario tiene permiso para visualizar el expediente**: Points to the permission icon (eye) for the first user.
- Solicitante del trámite**: Points to the role "Dueño" for the second user.

## Revocar el permiso de compartir en un expediente

Al presionar sobre la acción **Compartir** en las opciones de un expediente, se despliega una ventana donde figura el nombre de la persona usuaria con el que se comparte el mismo y aparece el botón **Opciones avanzadas**.

Al presionar sobre la **cruz** se **elimina** la persona usuaria con el que se comparte el expediente.



**Compartir con otros**

Introduce el CUIT

Compartido con **Nombre del usuario**

**COMPARTIR** **Opciones avanzadas**

**Compartir con otros**

Introduce el CUIT

Compartido con:

**Nombre de usuario**

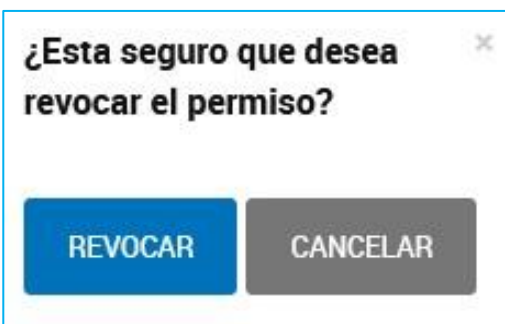
Yo

**DUEÑO**

**Al presionar en la cruz se elimina el usuario para compartir el expediente.**

## Revocar el permiso de compartir en un expediente

Al presionar **ELIMINAR** solicita la confirmación de la acción.



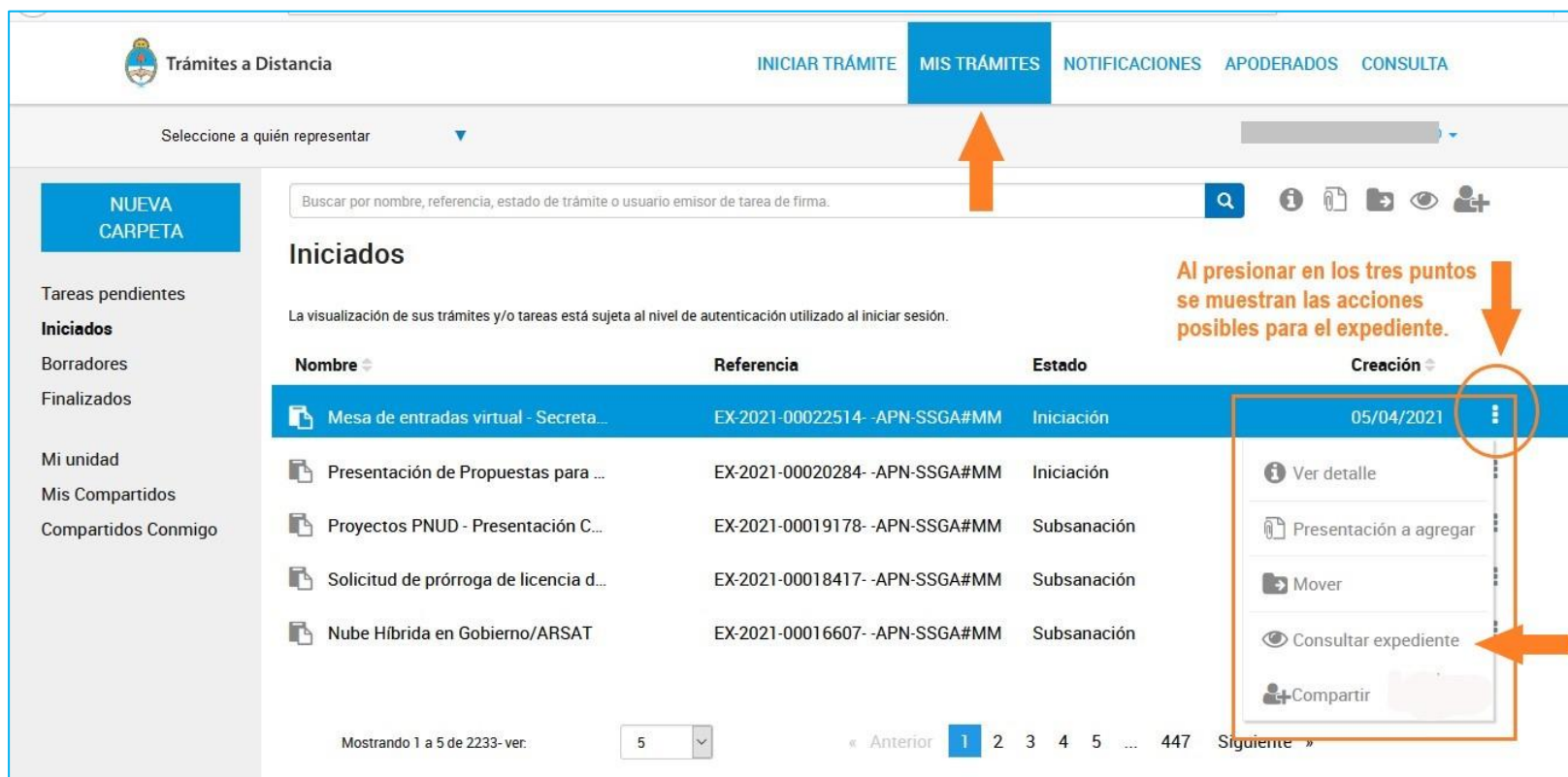
Luego de presionar **REVOCAR** muestra el siguiente mensaje de confirmación.





## Compartir un documento con otras personas usuarias

Al ingresar a la plataforma, en la solapa que se indica en la imagen, permite que la persona usuaria seleccione un expediente para **compartir** documentos con otras personas usuarias TAD.



Trámites a Distancia

INICIAR TRÁMITE **MIS TRÁMITES** NOTIFICACIONES APODERADOS CONSULTA






Seleccione a quién representar ▼

NUEVA CARPETA

Buscar por nombre, referencia, estado de trámite o usuario emisor de tarea de firma.

**Iniciados**

La visualización de sus trámites y/o tareas está sujeta al nivel de autenticación utilizado al iniciar sesión.

Nombre	Referencia	Estado	Creación
 Mesa de entradas virtual - Secreta...	EX-2021-00022514- -APN-SSGA#MM	Iniciación	05/04/2021
 Presentación de Propuestas para ...	EX-2021-00020284- -APN-SSGA#MM	Iniciación	
 Proyectos PNUD - Presentación C...	EX-2021-00019178- -APN-SSGA#MM	Subsanación	
 Solicitud de prórroga de licencia d...	EX-2021-00018417- -APN-SSGA#MM	Subsanación	
 Nube Híbrida en Gobierno/ARSAT	EX-2021-00016607- -APN-SSGA#MM	Subsanación	

Mostrando 1 a 5 de 2233- ver: 5

« Anterior 1 2 3 4 5 ... 447 Siguiente »

Al presionar en los tres puntos se muestran las acciones posibles para el expediente.

- Ver detalle
- Presentación a agregar
- Mover
- Consultar expediente
- Compartir






## Compartir un documento con otras personas usuarias

Al presionar sobre la acción **Consultar expediente**, muestra los documentos que componen el expediente, luego de elegir el documento presionar en el ícono **Compartir**.



The screenshot displays the 'Trámites a Distancia' web application interface. At the top, there is a navigation bar with links: 'INICIAR TRÁMITE', 'MIS TRÁMITES' (highlighted), 'NOTIFICACIONES', 'APODERADOS', and 'CONSULTA'. Below the navigation bar, a dropdown menu shows 'Seleccione a quién representar'. The main content area is titled 'Mesa de entradas virtual - Secretaría de Innovación Pública'. It includes the status 'Estado: Iniciación', the start date 'Fecha de inicio: 05-04-2021', and the document number 'Número del tramite: EX-2021-00022514- -APN-SSGA#MM'. A 'VER MÁS' button is located to the right of the date. Below this, there are tabs for 'Documentos', 'Tareas', 'Trámites asociados', and 'Tramitación conjunta'. The 'Documentos' tab is active, showing a table with the following data:

Documento	Referencia	Fecha de asociación	Fecha de creación	Acción
RE-2021-00023777-APN-SSGA#MM	Constancia de Consulta del Expediente: EX-2021-00022514- -APN-SSGA#MM	08-04-2021 12:35:05	08-04-2021 12:35:05	
IF-2021-00023676-APN-P#TESTMIGRA	Prueba	08-04-2021 12:13:34	08-04-2021 12:13:33	
PV-2021-00022516-APN-SSGA#MM	Pase	05-04-2021 12:04:30	05-04-2021 12:04:30	
IF-2021-00022481-APN-SSGA#MM	Documentación Adicional	05-04-2021 12:04:27	05-04-2021 11:48:01	
PD-2021-00022477-APN-SSGA#MM	Presentación ante la Secretaría de Innovación Pública	05-04-2021 12:04:27	05-04-2021 11:24:53	

Below the table, there are navigation links: 'Anterior', '1' (highlighted), '2', and 'Siguiente'. At the bottom of the page, the 'Argentina unida' logo is displayed on the left, and links for 'Preguntas Frecuentes', 'Contacto', 'Manual de Usuario', and 'Términos y Condiciones' are on the right. An orange arrow points to the 'Icono Compartir' in the first row of the table.

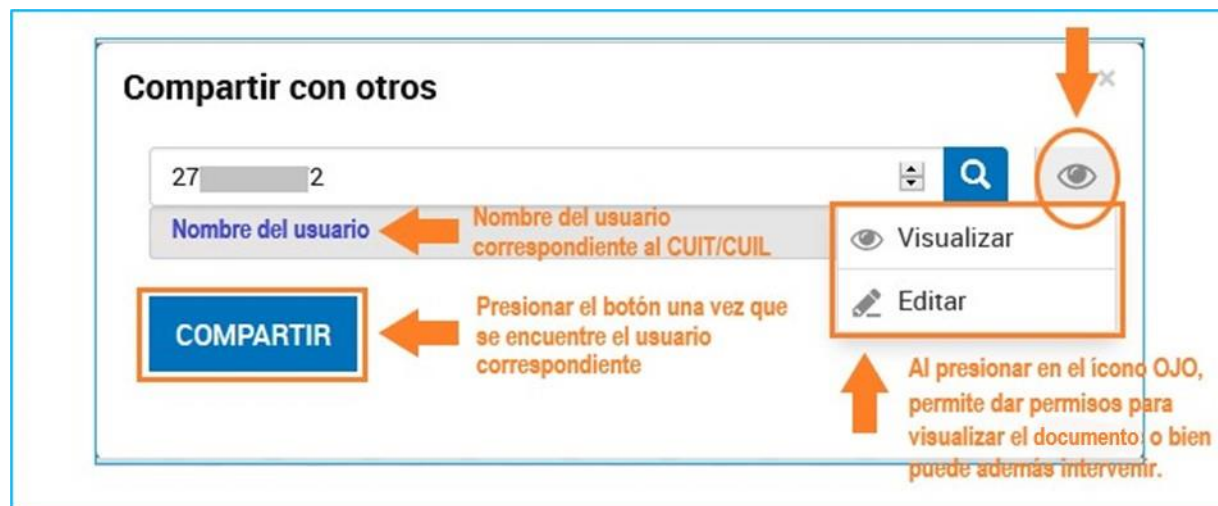
## Compartir un documento con otras personas usuarias

Al presionar sobre el ícono **Compartir**, se despliega una ventana para ingresar el número de CUIT/CUIL de la persona usuaria con el que se desea **compartir** el documento.



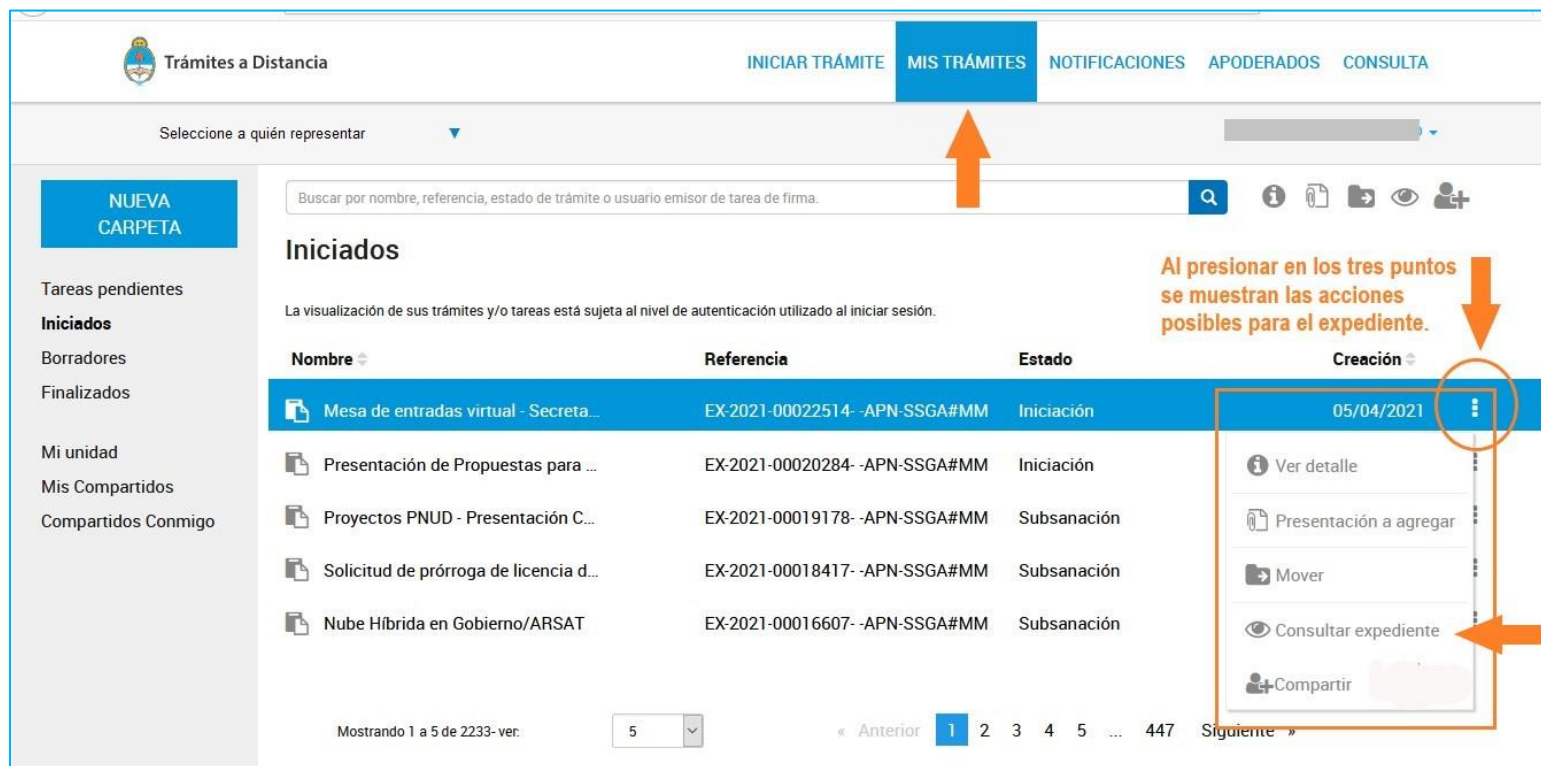
Luego de ingresar el dato permite las siguiente acciones:

Al presionar **COMPARTIR** confirma la acción con el si



## Consultar un documento compartido con otras personas usuarias

Al ingresar a la plataforma, en la solapa que se indica en la imagen, permite que la persona usuaria seleccione un expediente para consultar documentos compartidos con otras personas usuarias TAD.



Trámites a Distancia

INICIAR TRÁMITE MIS TRÁMITES NOTIFICACIONES APODERADOS CONSULTA

Seleccione a quién representar ▼

NUEVA CARPETA

Buscar por nombre, referencia, estado de trámite o usuario emisor de tarea de firma.

**Iniciados**

La visualización de sus trámites y/o tareas está sujeta al nivel de autenticación utilizado al iniciar sesión.

Nombre	Referencia	Estado	Creación
Mesa de entradas virtual - Secreta...	EX-2021-00022514- -APN-SSGA#MM	Iniciación	05/04/2021
Presentación de Propuestas para ...	EX-2021-00020284- -APN-SSGA#MM	Iniciación	
Proyectos PNUD - Presentación C...	EX-2021-00019178- -APN-SSGA#MM	Subsanación	
Solicitud de prórroga de licencia d...	EX-2021-00018417- -APN-SSGA#MM	Subsanación	
Nube Híbrida en Gobierno/ARSAT	EX-2021-00016607- -APN-SSGA#MM	Subsanación	

Mostrando 1 a 5 de 2233- ver: 5

« Anterior 1 2 3 4 5 ... 447 Siguiente »

Al presionar en los tres puntos se muestran las acciones posibles para el expediente.

- Ver detalle
- Presentación a agregar
- Mover
- Consultar expediente
- Compartir

## Consultar un documento compartido con otras personas usuarias

Al presionar sobre la acción **Consultar expediente**, muestra los documentos que componen el expediente, luego de elegir el documento presionar en el ícono **Compartir**.



Trámites a Distancia

INICIAR TRÁMITE MIS TRÁMITES NOTIFICACIONES APODERADOS CONSULTA

Seleccione a quién representar ▼


**Mesa de entradas virtual - Secretaría de Innovación Pública**

Estado: Iniciación [VER MÁS](#)

Fecha de inicio: 05-04-2021

Número del tramite: EX-2021-00022514- -APN-SSGA#MM

Documentos Tareas Trámites asociados Tramitación conjunta

Documento	Referencia	Fecha de asociación	Fecha de creación	Acción
RE-2021-00023777-APN-SSGA#MM	Constancia de Consulta del Expediente: EX-2021-00022514- -APN-SSGA#MM	08-04-2021 12:35:05	08-04-2021 12:35:05	 
IF-2021-00023676-APN-P#TESTMIGRA	Prueba	08-04-2021 12:13:34	08-04-2021 12:13:33	 
PV-2021-00022516-APN-SSGA#MM	Pase	05-04-2021 12:04:30	05-04-2021 12:04:30	 
IF-2021-00022481-APN-SSGA#MM	Documentación Adicional	05-04-2021 12:04:27	05-04-2021 11:48:01	 
PD-2021-00022477-APN-SSGA#MM	Presentación ante la Secretaría de Innovación Pública	05-04-2021 12:04:27	05-04-2021 11:24:53	 

Anterior 1 2 Siguiente

**Argentina unida**

Preguntas Frecuentes Contacto Manual de Usuario Términos y Condiciones

## Consultar un documento compartido con otras personas usuarias

Al presionar sobre el ícono **Compartir**, se despliega una ventana donde muestra las personas usuarias que comparten el documento.



The image shows a web interface for sharing documents. At the top, there is a header bar with the logo of the Secretaría de Innovación, Ciencia y Tecnología and its name. Below the header, the main content area displays a dialog box titled "Compartir con otros". The dialog box has a search bar labeled "Introduce el CUIT" with a magnifying glass icon and a close button (X). Below the search bar, there is a section labeled "Compartido con" followed by a text input field containing "Nombre del usuario". An orange arrow points to this text field. Below the text field, there is a blue button labeled "COMPARTIR" and a light blue button labeled "Opciones avanzadas".

## Revocar el permiso de compartir un documento

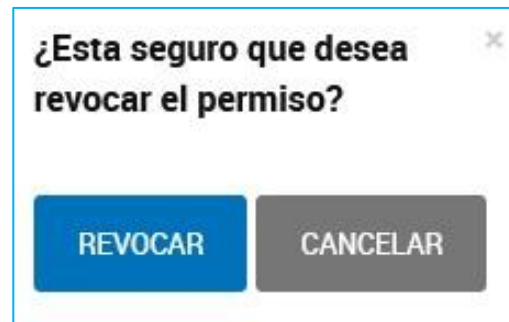
Al presionar sobre la acción **Compartir** en las opciones de un documento, se despliega una ventana donde figura el nombre de la personas usuaria con el que se comprarte el mismo y aparece el botón **Opciones avanzadas**.

Al presionar sobre la **cruz** se **elimina** la persona usuaria con la que se comparte el documento.



## Revocar el permiso de compartir un documento

Al presionar **ELIMINAR** solicita la confirmación de la acción.



Luego de presionar **REVOCAR** muestra el siguiente mensaje de confirmación.

